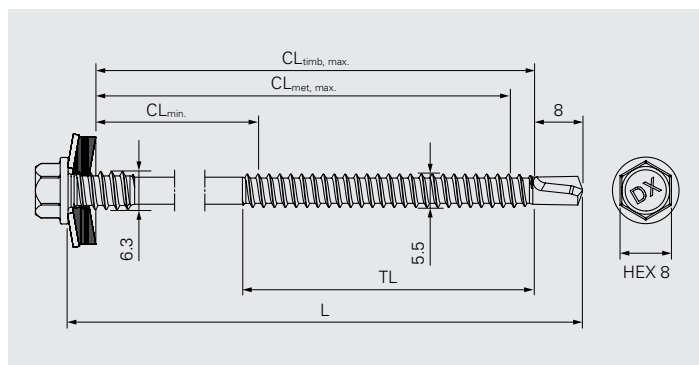



# DDC5-5.5



## Použití

- Upevnění sendvičových panelů do ocelové konstrukce
- Upevnění sendvičových panelů do dřeva
- Upevnění ocelových plechů do ocelové konstrukce
- Upevnění ocelových plechů do dřeva

## Materiál šroubu

- Uhlíková ocel, pozinkováno
- Těsnící podložka: uhlíková ocel, těsnění EPDM

## Výhody

- Samovrtný šroub na sendvičové panely
- Upevnění vnějšího plechu sendvičového panelu je zajištěno nosným závitem pod hlavou šroubu

## Dílec 1 (t<sub>I</sub>)

Sendvičový panel ≥0.40

## Dílec 2 (t<sub>II</sub>)

Ocel

1.25–4.0

Dřevo

l<sub>ef</sub> ≥25.0

Σ<sub>max</sub> t<sub>I</sub> + t<sub>II</sub>

6.0

–

## Certifikáty

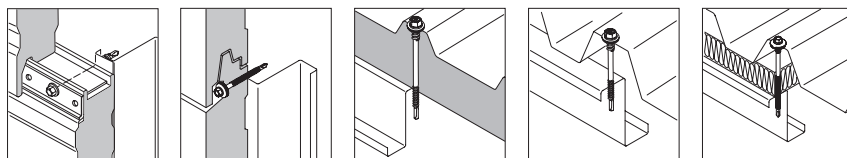


ETA-21/0784

## Dokumentace

Schvalovací dokument (ETA) | Prohlášení o vlastnostech (DoP)

Všechny uvedené rozměry v mm




## Upevňovací prvek z uhlíkové oceli pro upevnění do oceli a do dřeva

Specifikace výrobku	Balení	L	CL <sub>met</sub>	t <sub>fix, met</sub>	CL <sub>timb</sub>	t <sub>fix, timb</sub>	TL	T19
DDC5-T19-5,5×75	1000	75	35–58	35–54/56	20–63	20–38	28	1685652
DDC5-T19-5,5×75	100	75	35–58	35–54/56	20–63	20–38	28	1685753
DDC5-T19-5,5×105	600	105	45–88	45–84/86	30–93	30–68	48	1685653
DDC5-T19-5,5×105	100	105	45–88	45–84/86	30–93	30–68	48	1685754
DDC5-T19-5,5×120	600	120	60–103	60–99/101	45–108	45–83	48	1685654
DDC5-T19-5,5×120	100	120	60–103	60–99/101	45–108	45–83	48	1685755
DDC5-T19-5,5×155	500	155	95–138	95–134/136	80–143	80–118	48	1685657
DDC5-T19-5,5×155	100	155	95–138	95–134/136	80–143	80–118	48	1685756
DDC5-T19-5,5×175	400	175	105–158	105–154/156	90–163	90–138	58	1685659
DDC5-T19-5,5×175	100	175	105–158	105–154/156	90–163	90–138	58	1685757
DDC5-T19-5,5×200	400	200	130–183	130–179/181	115–188	115–163	58	1685672
DDC5-T19-5,5×200	100	200	130–183	130–179/181	115–188	115–163	58	1685758
DDC5-T19-5,5×245	100	245	175–228	175–224/226	160–233	160–208	58	1743037
DDC5-T19-5,5×285	100	285	215–268	215–264/266	200–273	200–248	58	1743038

t<sub>fix, met</sub>: CL<sub>met, min.</sub> – (CL<sub>met, max.</sub> – t<sub>tl, max.</sub> podle ETA)/(CL<sub>met, max.</sub> – t<sub>tl, min.</sub>)

t<sub>fix, timb</sub>: CL<sub>timb, min.</sub> – (CL<sub>timb, max.</sub> – l<sub>ef, min.</sub>)



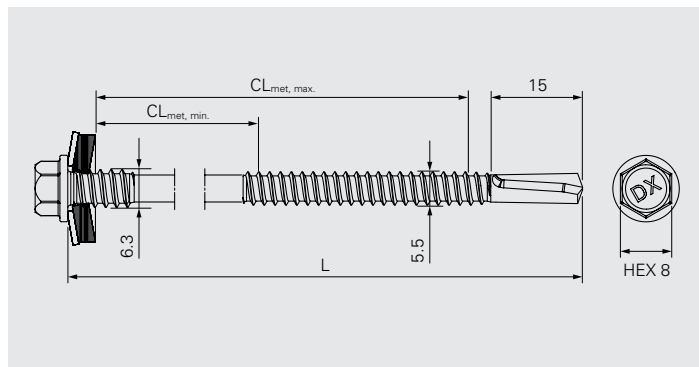

## Montážní příslušenství

Specifikace výrobku	Balení	Úchyt	Typ hlavy	
SOK-IT-¼"-57-8Nm	1	¼"	SW8	1667322
E308-¼"-50	1	¼"	HEX8	1646160

### Všechny uvedené rozměry v mm

Všechny informace jsou nezávazné a bez záruky. Před použitím produktů musí být všechny specifikace a výpočty zkontrolovány příslušně kvalifikovanou osobou a je třeba dodržovat místní předpisy. Tento dokument podléhá revizi. Vyhrazujeme si právo na technické změny.

# DDC12-5.5



## Použití

Upevnění sendvičových panelů do ocelové vaznice (skrytý spoj)  
Upevnění ocelových plechů do ocelové vaznice

## Dílec 1 ( $t_I$ )

Sendvičový panel  $\geq 0.40$

## Dílec 2 ( $t_{II}$ )

Ocel 3.0–10.0

$\Sigma_{\max} t_I + t_{II}$

12.0

## Materiál šroubu

Uhlíková ocel, pozinkováno

Těsnící podložka: uhlíková ocel, těsnění EPDM

## Certifikáty



ETA-21/0784

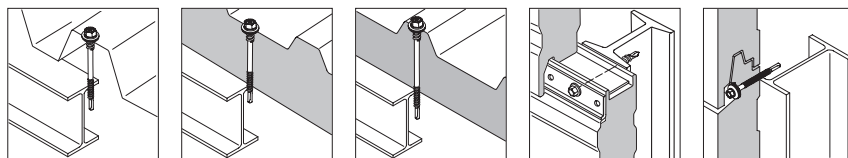
## Výhody

- Samovrtný šroub na sendvičové panely
- Upevnění vnějšího plechu sendvičového panelu je zajištěno nosným závitem pod hlavou šroubu

## Dokumentace

Schvalovací dokument (ETA) | Prohlášení o vlastnostech (DoP)


Všechny uvedené rozměry v mm



## Upevňovací prvek z uhlíkové oceli pro upevnění do oceli

Specifikace výrobku	Balení	L	CL <sub>met</sub>	t <sub>fix, met</sub>	T19
DDC12-T19-5,5×75	1000	75	27-52	27-42/49	1685676
DDC12-T19-5,5×75	100	75	27-52	27-42/49	1685759
DDC12-T19-5,5×105	600	105	47-82	47-72/79	1685680
DDC12-T19-5,5×105	100	105	47-82	47-72/79	1685760
DDC12-T19-5,5×120	600	120	52-97	52-87/94	1685684
DDC12-T19-5,5×120	100	120	52-97	52-87/94	1685761
DDC12-T19-5,5×155	500	155	87-132	87-122/129	1685685
DDC12-T19-5,5×155	100	155	87-132	87-122/129	1685762
DDC12-T19-5,5×175	400	175	107-152	107-142/149	1685686
DDC12-T19-5,5×175	100	175	107-152	107-142/149	1685763
DDC12-T19-5,5×200	400	200	122-177	122-167/174	1685688
DDC12-T19-5,5×200	100	200	122-177	122-167/174	1685764
DDC12-T19-5,5×245	100	245	162-217	162-207/214	1743039
DDC12-T19-5,5×285	100	285	202-257	202-247/254	1743040

t<sub>fix, met</sub>: CL<sub>met, min.</sub> - (CL<sub>met, max.</sub> - t<sub>II, max.</sub> podle ETA)/(CL<sub>met, max.</sub> - t<sub>II, min.</sub>)



## Montážní příslušenství

Specifikace výrobku	Balení	Úchyt	Typ hlavy	
SOK-IT-¼"-57-8Nm	1	¼"	SW8	1667322
E308-¼"-50	1	¼"	HEX8	1646160

### Všechny uvedené rozměry v mm

Všechny informace jsou nezávazné a bez záruky. Před použitím produktů musí být všechny specifikace a výpočty zkontrolovány příslušně kvalifikovanou osobou a je třeba dodržovat místní předpisy. Tento dokument podléhá revizi. Vyhrazujeme si právo na technické změny.